

# Abnahme der Leistungsspanne der Deutschen Jugendfeuerwehr

am 12. September 2020  
in Rehlingen-Siersburg

## Richtliniensammlung

ausschließlich elektronisch versandt  
11. Februar 2020





## Aktuelles zur Leistungsspange der Deutschen Jugendfeuerwehr

**Stand: 01.01.2016**

### Änderung der Richtlinien

Die geänderten Richtlinien wurden auf der Delegiertenversammlung der DJF am 5.9.2015 in Montabaur beschlossen.

Im Wesentlichen gibt es folgende Änderungen:

- Die Stoßkugelgewichte wurden in Anlehnung an das Deutsche Sportabzeichen auf 3 kg für Mädchen und 4 kg für Jungen gesenkt. Die erforderlichen Weiten bleiben unverändert. Das Auswertungsprogramm, sowie ggfs. noch vorhandene Wertungsbögen können somit unverändert weiterverwendet werden.
- Neu aufgenommen wurde der Punkt, dass die Gruppe ausscheidet, wenn die Gruppe betrogen hat, der Versuch dazu reicht aus.
- Beim Kugelstoßen wurde die Kugelstoßanlage in die Richtlinien aufgenommen.
- Der Richtlinien text wurde redaktionell und nach Genderrichtlinien überarbeitet.

### Taktische Zeichen für den Löschangriff

Die taktischen Zeichen auf den Brusttüchern nach FwDV 3 haben eine neue Form. Sie sind nicht mehr rund, sondern ein auf einer Ecke stehendes Quadrat. Die vorhandenen taktischen Zeichen nach FwDV 4 können weiter verwendet werden, da es keine Verwechslungsgefahr gibt.

### Verdrehung im Schlauch: durchgefallen oder Fehler?

Wie in den Richtlinien beschrieben, hat eine Verdrehung in **einem** Schlauch eine Nullwertung zur Folge.

Fehlerpunkte gibt es nicht!

Die Gruppe darf dann die Schnelligkeitsübung wiederholen, wenn keine weitere Nullwertung vorliegt und insgesamt zehn Punkte erreicht wurden.

### Dokumentenhinweis


Zur Durchführung sind die Dokumente „Richtlinien für den Erwerb der Leistungsspange der DJF, Stand 01.01.2016“ und „Erläuterungen zur bundeseinheitlichen Durchführung und Bewertung der Leistungsspangenabnahme der DJF“ zu beachten. (Siehe Internet DJF)

Auf diesen Seiten gibt es auch Schulungsunterlagen.

Helge Weber

Vorsitzender des Fachausschusses Wettbewerbe der DJF

Berlin, im Dezember 2015



Richtlinien

für den

Erwerb

der Leistungsspange der

Deutschen **Jugendfeuerwehr**



Stand 01.01.2016



## **Richtlinien für den Erwerb der LEISTUNGSSPANGE der Deutschen Jugendfeuerwehr**

### **1 Grundsätze**

- 1.1** Der/Die Präsident/-in des Deutschen Feuerwehrverbandes verleiht allen in- und ausländischen jugendlichen Bewerbern/-innen im Alter von 15 - 18 Jahren (maßgebend sind die jeweils in der ersten LAUFFEUER-Ausgabe eines Jahres bekannt gegebenen Geburtsjahrgänge), die sich mindestens 1 Jahr in der Gemeinschaft einer Jugendfeuerwehr bewährt und die geforderten Leistungen erbracht haben, als Dank und Anerkennung für diese Bereitschaft, ihre Dienstfreudigkeit und ihren Einsatz, die  
LEISTUNGSSPANGE DER DEUTSCHEN JUGENDFEUERWEHR.
- 1.2** Die Leistungsspange soll Prüfstein und Auszeichnung für junge Menschen sein, die sich schon frühzeitig als Einzelne in eine Gemeinschaft und ihre Ordnung einfügen, in ihr Verantwortung und Pflichten übernehmen und sich zur praktischen Hilfstätigkeit am Mitmenschen vorbereiten.
- 1.3** Die Leistungsspange der Deutschen Jugendfeuerwehr erfordert eine fünffache Leistung innerhalb der Gemeinschaft der taktischen Gliederung der Löschgruppe. Diese Leistungsbewertung erstreckt sich auf gute persönliche Haltung und geordnetes und geschlossenes Auftreten, auf Schnelligkeit und Ausdauer, auf Körperstärke und Körpergewandtheit und auf ausreichendes feuerwehrtechnisches und allgemeines Wissen und Können.  
In allen Sparten wird eine erfolversprechende Gemeinschaftsleistung der Gruppe gefordert, bei welcher der/die Stärkere dem/der Schwächeren hilft.

### **2 Stiftung und Verleihung**

- 2.1** Die Leistungsspange der Deutschen Jugendfeuerwehr ist auf Empfehlung des Deutschen Jugendfeuerwehrausschusses vom Präsidenten des Deutschen Feuerwehrverbandes gestiftet worden.
- 2.2** Die Leistungsspange wird aus Altsilber geprägtem Eichenlaub, dem Sinnbild des Erfolges, gebildet und zeigt auf einem Mittelfeld das Abzeichen der Deutschen Jugendfeuerwehr. Ein rotes Flammensymbol und blaue Wellenlinien kennzeichnen den Einsatz der Feuerwehr bei Feuer- und Wassergefahr, eine Weltkugel mit der Tag- und Nachthälfte ihren Einsatz zu jeder Jahres- und Tageszeit.
- 2.3** Die Leistungsspange wird allen Angehörigen einer Gruppe, die sich der Leistungsbewertung gestellt und die Bedingungen erfüllt haben, von dem/der Präsidenten/-in des Deutschen Feuerwehrverbandes verliehen und im Mitgliedsausweis der Deutschen Jugendfeuerwehr von dem/der Abnahmeberechtigten der Deutschen Jugendfeuerwehr bestätigt. Bewerber/-innen, die der Deutschen Jugendfeuerwehr nicht angehören, erhalten eine Besitzurkunde.



- 2.4** Die Leistungsspange wird den Bewerbern/-innen am Tage der Leistungsbewertung im Rahmen einer abschließenden Feierstunde durch den/die Abnahmeberechtigte/n der Deutschen Jugendfeuerwehr im Auftrage des/der Präsidenten/-in des Deutschen Feuerwehrverbandes überreicht.
- 2.5** Mitglieder der Jugendfeuerwehr tragen die Leistungsspange im Original am Übungsanzug oberhalb der linken Brusttasche.  
Feuerwehrangehörige, welche die Leistungsspange in der Jugendfeuerwehr erworben haben, tragen sie entweder als Original oder als Bandschnalle oberhalb der linken Brusttasche am Dienstanzug der Feuerwehr.

### 3 Bedingungen

- 3.1** Die Bedingungen zum Erwerb der Leistungsspange der Deutschen Jugendfeuerwehr sind:
- 3.1.1** Auslegen einer Schlauchleitung als "Schnelligkeitsübung"
  - 3.1.2** Kugelstoßen
  - 3.1.3** Staffellauf
  - 3.1.4** Vortragen eines Löschangriffs
  - 3.1.5** Beantwortung von Fragen
- Alle fünf Übungen müssen an einem Tag erfüllt werden.

- 3.2 Die Schnelligkeitsübung** verlangt das vorschriftsmäßige Auslegen und Kuppeln einer Schlauchleitung aus 8 Längen doppelt gerolltem C-Druckschlauch durch die gesamte Gruppe unter dem Kommando des/der eingeteilten Gruppenführers/-in in einer Mindestzeit von 75 Sekunden. Die Übung beginnt an der Startlinie, an der die Gruppe in Linie zu einem Glied hinter den Rollschläuchen Aufstellung genommen hat.  
Die Übung endet nach erfolgtem Auslegen der Schlauchleitung an der Ziellinie, sobald die Gruppe dort wieder in Linie zu einem Glied Aufstellung genommen hat.  
Die Leistung ist erreicht, wenn die Schlauchleitung ohne Verdrehungen gut ausgezogen und vorschriftsmäßig, jeweils von 2 Mitgliedern gekuppelt, in der vorgeschriebenen Zeit verlegt worden ist.

### 3.3 Kugelstoßen

Beim Kugelstoßen ist eine Kugel durch je einen Stoß aller 9 Angehörigen einer Gruppe insgesamt 55 Meter weit zu stoßen. Die männlichen Bewerber haben dabei eine Kugel von 4 kg Gewicht und die weiblichen Bewerber eine Kugel von 3 kg Gewicht zu verwenden. Die Kugel ist jeweils bei Jungen und Mädchen zu wechseln. Die Übung beginnt an der Startlinie. Der/Die Nächste stößt jeweils ohne Anlauf (max. 2 Schritte) von dort aus, wo die Kugel aufgetroffen ist. Mit dem letzten Stoß muss mindestens die 55 Metermarke erreicht werden, wenn die Leistung erfüllt sein soll.

- 3.3.1** Die Gruppe stößt immer von derselben Startlinie aus. Zwei Schritte Anlauf sind gestattet. Die erreichten Werte werden addiert. Nach Beendigung der Disziplin müssen 55 Meter erreicht sein. Das Stoßen aus einem Kugelstoßkreis erfolgt sinngemäß.
- 3.3.2** Der Veranstalter muss der Gruppe in geeigneter Form mitteilen, auf welche Art das Kugelstoßen durchgeführt wird.



**3.4 Der Staffellauf** erfordert das Durchlaufen einer Strecke von 1.500 Meter durch alle 9 Angehörigen der Gruppe in beliebig einzuteilenden Teilstrecken. Als Stafette dient ein Staffelholz.

Der Lauf beginnt mit dem/der ersten Läufer/-in an der Startlinie. Die übrigen Läufer/-innen werden ihrer Leistungsfähigkeit entsprechend für längere oder kürzere Laufstrecken auf der 1.500 Meter-Bahn verteilt.

Jede/r Läufer/-in darf nur einmal eingesetzt werden. Bei jedem Wechsel ist das Staffelholz dem/der nächsten Läufer/-in zu übergeben. Der/Die letzte Läufer/-in muss zur Erfüllung der Leistung das Staffelholz spätestens nach 4 Minuten 10 Sekunden durch das Ziel tragen.

**3.5 Der Löschangriff** wird ohne Wasserabgabe nach den zurzeit geltenden Feuerwehr-Dienstvorschriften durchgeführt.

Folgende Bedingungen sind einzuhalten:

- ohne Bereitstellung
- Wasserentnahme offenes Gewässer
- vier Saugschläuche
- doppeltgerollte C-Schläuche
- zügige Vornahme von 3 C-Rohren

Jede Gruppe legt das benötigte Gerät vor Beginn des Löschangriffs selbst neben der Tragkraftspritze bereit.

### **3.6 Fragenbeantwortung**

Alle Angehörigen der Gruppe haben Fragen aus den folgenden Gebieten zu beantworten:

- Organisation
- Ausrüstung
- Geräte
- Löschmittel
- Lösungsverfahren der Feuerwehr
- Unfallverhütung
- Gesellschafts- und Jugendpolitik

**3.7 Die Gruppen treten zur Leistungsbewertung im Übungsanzug mit Schutzhelm und Schutzhandschuhen nach DJF-Bekleidungsrichtlinie, sowie festem Schuhwerk an.**

**Bei den feuerwehrtechnischen Übungsteilen sind die Schutzhandschuhe zu tragen.**

**Das Kugelstoßen und der Staffellauf werden in Sportzeug (Spikes- und Stollenschuhe nicht zulässig) durchgeführt.**

## **4 Bewertung**

**4.1** Die Bewertung erfolgt durch den/die Abnahmeberechtigte/n der DJF und die 5 Wertungsrichter/-innen.

Die Wertungsrichter/-innen müssen praktische Erfahrung besitzen und die Richtlinien für den Erwerb der Leistungsspanne beherrschen.

**4.2** Jede/r Wertungsrichter/-in ist für einen Wertungsteil zuständig.



**4.3** Für die Durchführung der Leistungsspanne werden zusätzlich (4.1) mindestens benötigt:

- für die Schnelligkeitsübung 1 Zeitnehmer/-in
- für das Kugelstoßen 1 Zielrichter/-in
- für den Staffellauf 1 Zeitnehmer/-in
- für den Löschangriff 3 Bewerter /-innen

**4.4** Die Leistungen in den einzelnen Übungen werden bewertet von:

- Wertungsrichter/-in 1 - Schnelligkeitsübung
- Wertungsrichter/-in 2 - Kugelstoßen
- Wertungsrichter/-in 3 - Staffellauf
- Wertungsrichter/-in 4 - Löschangriff
- Wertungsrichter/-in 5 - Fragenbeantwortung

**4.5** Im Bewertungsblatt wird für die fünf Übungen und für den Gesamteindruck der Gruppe eine Punktzahl durch den/die jeweils zuständige/n Wertungsrichter/-in eingetragen. Die Punktzahl 0-4 ergibt sich aus den erbrachten Leistungen.

a) Bei der Schnelligkeitsübung, beim Kugelstoßen und beim Staffellauf ist die Punkteskala 0-4 den erzielten Werten zugeordnet.

Punkte	Schnelligkeitsübung	Kugelstoßen	Staffellauf
0	über 75 Sekunden	unter 55 m	über 4.10 Minuten
1	bis 75 Sekunden	bis 59 m	bis 4.10 Minuten
2	bis 65 Sekunden	bis 64 m	bis 3.55 Minuten
3	bis 60 Sekunden	bis 70 m	bis 3.40 Minuten
4	bis 55 Sekunden	über 70 m	bis 3.25 Minuten

b) Beim Löschangriff wird von dem/der Wertungsrichter/-in 4, nach Anhörung der Bewerter/-innen, die Gruppenleistung bewertet und als Punktezahl (Übung und Gesamteindruck) eingetragen.

c) Bei der Fragenbeantwortung wird von dem/der Wertungsrichter/-in 5 die Gruppenleistung bewertet und als Punktezahl eingetragen.

d) Jede/r Wertungsrichter/-in für sich beurteilt den Gesamteindruck der Gruppe. Der Durchschnittswert (Wertung geteilt durch 5) wird als Punktezahl eingetragen. Folgende Punktwertung ist hier anzuwenden:

Punkte	Beurteilung
0	mangelhaft / nicht bestanden
1	genügend / bestanden
2	befriedigend / befriedigend bestanden
3	gut / gut bestanden
4	sehr gut / sehr gut bestanden

e) Die einzelnen Punktezahlen der 5 Übungen und der Durchschnitt der Beurteilung des Gesamteindruckes werden addiert und ergeben die Gesamtpunktzahl.

f) Aus den Bewertungen 4.5 a) bis 4.5 d) muss eine Gesamtpunktzahl von mindestens 10 Punkten erreicht werden.



#### 4.6 Die Gruppe scheidet aus:

- 4.6.1 wenn die Gruppe weniger als 10 Gesamtpunkte erreicht hat.
- 4.6.2 wenn der Gesamteindruck der Gruppe mangelhaft ist.
- 4.6.3 wenn eine 0-Wertung beim Löschangriff oder der Fragenbeantwortung vorliegt.
- 4.6.4 wenn die Gruppe betrogen hat, der Versuch dazu reicht aus.

Bei Erreichen einer Punktzahl von 10 Punkten darf die Disziplin, bei der die Gruppe mit 0 Punkten bewertet wurde, auf der gleichen Veranstaltung einmal wiederholt werden

Bei einer 0-Wertung bei Löschangriff oder Fragenbeantwortung kann die Leistungsspangenzurteilung erst nach vier Wochen wiederholt werden.

- 4.7 Die Teilnehmer/-innen der Leistungsbewertung erkennen die Entscheidung des/der Abnahmeberechtigten der DJF und der 5 Wertungsrichter/-innen an.

## 5 Aufbau

- 5.1 Für die Vorbereitung und Herrichtung des Übungsplatzes und der Übungsbahnen ist die örtliche Feuerwehrorganisation verantwortlich. Diese stellt auch die erforderlichen Geräte und Hilfsgeräte zur Verfügung.
- 5.2 Der Übungsplatz muss so gestaltet werden, dass die Gruppen zügig von einer Übung zur anderen übergehen können. Das erfordert u. U. die Herrichtung von mehreren Übungsbahnen für einzelne Übungen.

Im Einzelnen sind mindestens einzurichten:

- 5.2.1 für die **Schnelligkeitsübung (Ziff. 3.2)** eine Bahn von 130 m Länge und 12 m Breite mit einer Start- und Ziellinie in 120 m Abstand, einer Festkupplung an der Startlinie sowie Markierungen in je 15 m Abstand;
- 5.2.2 für das **Kugelstoßen (Ziff. 3.3)** eine abgesperrte (Unfallgefahr) Bahn von 80 m Länge und 6 m Breite mit Start- und Ziellinie in 55 m Abstand; oder 15 m Länge und 6 m Breite; oder eine Kugelstoßanlage;
- 5.2.3 für den **Staffellauf (Ziff. 3.4)** eine Laufbahn von 1.500 m Länge mit Start- und Zieleinrichtungen;
- 5.2.4 für den **Löschangriff (Ziff. 3.5)** eine Bahn von 12 m Breite und 90 m Länge mit Markierungen für den Standort der Tragkraftspritze;
- 5.2.5 für die **Fragenbeantwortung (Ziff. 3.6)** ein geeigneter Unterrichtsraum oder Platz

#### 5.3 Die Geräte müssen den DIN-Normen entsprechen.

Für je eine Übungsbahn werden benötigt:

- 5.3.1 für die **Schnelligkeitsübung (Ziff. 3.2)**:  
8 C-Druckschläuche (Rollschläuche 15 m), 2 Stoppuhren





**5.3.2 für das Kugelstoßen (Ziff. 3.3):**

1 Kugel von 4 kg und 1 Kugel von 3 kg Gewicht,  
2 Holzlatten, 1 Maßband, ggfs. 1 Harke

**5.3.3 für den Staffellauf (Ziff. 3.4):**

1 Staffelholz als Stafette,  
2 Stoppuhren;

**5.3.4 für den Löschangriff (Ziff. 3.5):**

feuerwehrtechnische Geräte nach den Feuerwehr-Dienstvorschriften

**5.3.5 für die Fragenbeantwortung (Ziff. 3.6):**

1 Tisch,  
Sitzgelegenheiten (für mindestens 10 Personen).

## **6 Durchführung der Leistungsbewertung**

- 6.1** Die Durchführung der Leistungsbewertung zum Erwerb der Leistungsspange der Deutschen Jugendfeuerwehr erfolgt in der Regel mindestens auf Kreisebene.
- 6.2** Die Leistungsbewertung sollte stets im Zusammenhang mit einem möglichst mehrtägigen Jugendfeuerwehrtreffen oder Jugendfeuerwehrlager durchgeführt werden.
- 6.3** Der Stichtag für die Alterseinstufung der zur Leistungsbewertung antretenden Jugendlichen (gemäß Ziff. 1.1) ist der 31. Dezember des laufenden Jahres.  
Die Jahrgänge, die im laufenden Jahr die Leistungsspange erwerben können, werden im "Lauffeuer" -Ausgabe Januar- veröffentlicht.
- 6.4** Die Abnahme der Leistungsbewertung kann nur durch eine/n Abnahmeberechtigte/n der DJF erfolgen.  
Die Abnahmeberechtigung ist auf gesonderten Lehrgängen zu erwerben.
- 6.5** Die Organisation der Leistungsbewertung obliegt dem/der Kreis- bzw. Landesjugendfeuerwehrwart/-in.
- 6.6** Die Anmeldung der Leistungsbewertung muss mittels des vorgesehenen Vordruckes bis zum 31. Januar eines jeden Jahres durch den/die Kreisjugendfeuerwehrwart/-in bei dem/der Landesjugendfeuerwehrwart/-in erfolgen.
- 6.7** Die Genehmigung der angemeldeten Leistungsbewertungen erfolgt durch den/die Landesjugendfeuerwehrwart/-in. In begründeten Fällen kann die Genehmigung durch die Deutsche Jugendfeuerwehr widerrufen werden.
- 6.8** Die Beschaffung der benötigten Wertungsblätter und der Leistungsspangen erfolgt nur durch den/die Landesjugendfeuerwehrwart/-in. Die Kosten trägt der Veranstalter.
- 6.9** Die ordnungsgemäße Durchführung und Abnahme der Leistungsbewertung wird durch den/die Abnahmeberechtigte/n der Deutschen Jugendfeuerwehr auf den Wertungsbogen bestätigt

Berlin, den 5. September 2015

Der Präsident des  
Deutschen Feuerwehrverbandes



## DURCHFÜHRUNGSRICHTLINIEN

1. Die Beantragung einer Leistungsbewertung erfolgt auf dem Anmelde-Vordruck bis 31.1. jeden Jahres durch den/die Kreisjugendfeuerwehrwart/-in. Die Genehmigung erteilt der/die Landesjugendfeuerwehrwart/-in und informiert im Rahmen des Verteilers die Deutsche Jugendfeuerwehr.
2. Grundsätzlich muss spätestens vier Wochen vor der Abnahme von Seiten des/der Kreisjugendfeuerwehrwartes/-in das Programm und alle Mitgliedsausweise der Deutschen Jugendfeuerwehr an den/die Landesjugendfeuerwehrwart/-in übersandt werden.
3. Der/Die Landesjugendfeuerwehrwart/-in bestellt, sofern er/sie nicht selbst die Abnahme vornimmt, eine/n Abnahmeberechtigte/n und übergibt ihm/ihr die geprüften Unterlagen.
4. Der/Die Abnahmeberechtigte führt die Bewertung durch und bestätigt durch Eintragung im Mitgliedsausweis (mit Datum und Stempel) die Verleihung der Leistungsspange. Die Mitgliedsausweise werden sofort an die Bewerber/-innen der Leistungsspange mit der Leistungsspange zurückgegeben. Die Bestätigung im Mitgliedsausweis entfällt bei Bewerbern/-innen ausländischer Jugendfeuerwehren, sofern diese keine Mitgliedsausweise besitzen.  
Die Daten der Abnahme und die Wertungsbögen werden im Rahmen des Verteilers weitergeleitet.
5. Deutsche Bewerber/-innen ohne gültigen Ausweis der Deutschen Jugendfeuerwehr können an der Leistungsspange nicht teilnehmen. Bewerber/-innen ausländischer Jugendfeuerwehren haben ihre Zugehörigkeit, das Eintrittsdatum und Geburtsdatum nachzuweisen.  
Dies ist genau zu prüfen.

Abnahmeberechtigte, die gegen diese Bestimmungen verstoßen, müssen damit rechnen, dass ihnen die Abnahmeberechtigung für immer entzogen wird. Beschlussfassung erfolgt durch den Deutschen Jugendfeuerwehr-Ausschuss.

Vorstehende Bedingungen hat der Präsident des Deutschen Feuerwehrverbandes am 11.11.1973 in Aschaffenburg, mit den Änderungen am 20.06.1976, 23.11.1981, mit Änderungen am 24.09.1983 in Kiel, am 02.09.1989 in Lauf/a. d. P., am 01.09.2007 in Weyhe und letztlich am 05.09.2015 in Montabaur bestätigt.

Diese Richtlinien sind gültig ab 1. Januar 2016.

Berlin, den 5. September 2015

Bundesjugendleiter





## Erläuterungen zur bundeseinheitlichen Durchführung und Bewertung der Leistungsspangenabnahme der Deutschen Jugendfeuerwehr (Stand: 01.01.2016)

### Grundsätze

#### Sinn und Zweck:

Die Leistungsspangenabnahme soll der Höhepunkt am Ende der Jugendfeuerwehrzeit sein.

#### Beschreibung:

Die Gruppen treten mit Ausnahme der sportlichen Disziplinen im Übungsanzug der DJF nach Bekleidungsrichtlinie an. Die eigentlichen Bewerber/-innen in den Gruppen können mit sogenannten Füllern/-innen zu einer Gruppe aufgefüllt werden.

Die örtlichen Gegebenheiten (Methode des Kugelstoßens, Art der Laufbahn, Art der A-Kupplungen, Verwendung von Schlauchträgern etc.) werden rechtzeitig durch den Veranstalter mitgeteilt.

Nur **ein** nicht bestandener Übungsteil (Nullwertung), der wiederholt werden kann, darf gemäß den Bedingungen **einmal** wiederholt werden.

#### Anmeldung:

Die Anmeldung hat unter Einsendung der DJF-Mitgliedsausweise mindestens 4 Wochen vorher an den/die Landes-Jugendfeuerwehrwart/-in oder eine von ihm/ihr benannte Person zu erfolgen.

#### Tipp:

Die Füller/-innen sollten auch in dem geforderten Alter und mit den Bewerbern/-innen nicht zu jung sein, damit die Leistungen auch erbracht werden können.

Bei der Anmeldung sollten zusätzliche DJF-Mitgliedsausweise mitgeschickt werden, damit im Bedarfsfall Ersatzpersonen eingesetzt werden können. Eine Ersatzperson kann nur vor Beginn der Abnahme eingesetzt werden, später ist dies nicht mehr möglich.



# Erläuterungen zur bundeseinheitlichen Durchführung und Bewertung der Leistungsspangenabnahme der Deutschen Jugendfeuerwehr

## Schnelligkeitsübung

### Sinn:

Die Schnelligkeitsübung stellt die Wasserförderung über eine lange Wegstrecke dar. Weil es sich um eine Übung der Jugendfeuerwehr handelt, werden anstatt von B-Druckschläuchen (Kuppeln mit zwei Personen) C-Druckschläuche verwendet.

### Beschreibung:

Die Gruppe tritt im Übungsanzug der DJF mit DJF-Helm und Schutzhandschuhen gemäß UVV an. Die Bewerbergruppe trägt Brusttücher mit Nummern 1 - 8. Der Gruppenführer trägt kein Brusttuch.

Die acht Gruppenmitglieder nehmen vor Beginn der Übung links bzw. rechts der Festkupplung an der Startlinie jeweils hinter den einheitlich liegenden oder aufrecht stehenden C-Druckschläuchen Aufstellung. Die Gruppe steht in Reihenfolge der Nummerierung. Der/die Gruppenführer/-in steht rechts oder links davon.

Der/Die Gruppenführer/-in gibt das Startkommando „Auf die Plätze - fertig - los!“. Er/Sie zieht bei Bedarf die C-Druckschläuche gerade und meldet, nachdem die Gruppe hinter der Ziellinie in einer Reihe in beliebiger Reihenfolge Aufstellung genommen hat, mit „Fertig!“ und Handzeichen das Übungsende.

Jedes weitere Gruppenmitglied verlegt seinen C-Druckschlauch, kuppelt an beiden Enden mit seinem/-r Vorgänger/-in bzw. Nachfolger/-in und unterstützt bei Bedarf den/die Gruppenführer/-in beim Geradeziehen der Schlauchleitung.

Der 1. C-Druckschlauch ist von dem/der Gruppenführer/-in oder von dem Gruppenmitglied, das ihn verlegt hat, an die Festkupplung anzukuppeln.

Bei einer Nullwertung kann diese Disziplin erst nach der Absolvierung aller übrigen Disziplinen wiederholt werden, sofern 10 Gesamtpunkte einschließlich Gesamteindruck erreicht wurden.

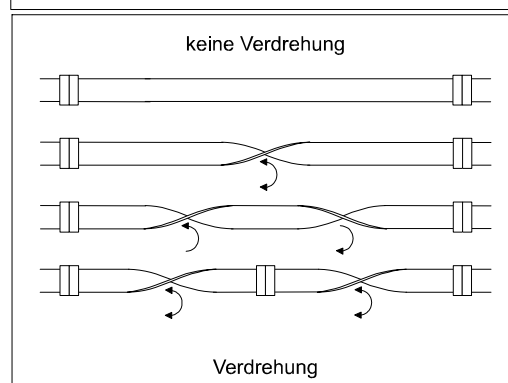
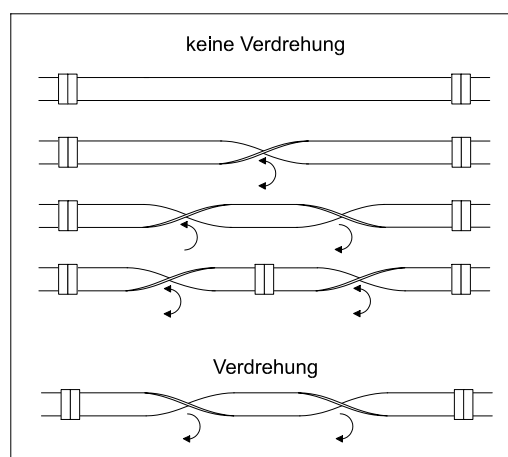

### Nullwertungen:


- Zeitüberschreitung
- Offenes Kupplungspaar
- Verdrehung innerhalb eines Schlauches (siehe Skizze)
- Ein Gruppenmitglied hat nicht mit seinem Vorgänger bzw. Nachfolger (lfd. Nummerierung) gekuppelt.

### Tipp:

Die einzelnen C-Druckschläuche sollten schon beim Ausrollen und Kuppeln möglichst verdrehungsfrei und gerade verlegt werden. Dadurch erspart man sich anschließend das entsprechende Ausrichten.

Stand: 01.01.2016





## Erläuterungen zur bundeseinheitlichen Durchführung und Bewertung der Leistungssparngenabnahme der Deutschen Jugendfeuerwehr

### Kugelstoßen

#### Sinn:

Ziel des Kugelstoßens ist es, die Körperstärke und -gewandtheit der Jugendlichen zu trainieren. Jungen stoßen mit einer 4 kg-Kugel und Mädchen mit einer 3 kg-Kugel.

#### Beschreibung:

Die Methode des Kugelstoßens (Bahn oder Kugelstoßring) wird rechtzeitig vom Veranstalter mitgeteilt. Die Bewerbergruppe tritt in Sportkleidung an und trägt Brusttücher mit Nummern 1 - 9. Sie stellt sich in einer Reihe entsprechend der Nummerierung ca. 5 m hinter der Startlinie auf.

Das erste Gruppenmitglied geht nach der Startfreigabe durch den Wertungsrichter zur Startlinie und stößt die Kugel mit max. zwei Schritten Anlauf in Richtung Ziellinie. Danach tritt es in Höhe der Startlinie nach links bzw. rechts aus der Bahn und wartet dort, bis die übrigen Gruppenmitglieder nach Übungsende zur Startlinie zurückgehen.

Der/Die Wertungsrichter/-in legt die Markierungsleiste auf den Auftreffpunkt der Kugel. Die weiteren Gruppenmitglieder holen sich die Kugel und handeln entsprechend der Vorgänger.

Die an der Start- bzw. Abstoßlinie liegende Markierungsleiste darf nicht verschoben, be- oder übertreten werden, solange die Kugel noch in der Luft ist. Ansonsten ist dieser Stoß ungültig. In diesem Fall stößt das nächste Gruppenmitglied von der gleichen Abstoßlinie.

Wird die Kugel aus der Bahn gestoßen, wird die Leiste auf der Höhe des Schnittpunktes Flugbahn der Kugel / seitliche Bahnmarkierung in die Mitte der Bahn gelegt. Analog ist beim Stoßen von derselben Startlinie zu verfahren.

Das Kugelstoßen kann auch aus dem Kugelstoßring durchgeführt werden. Eine Kugel außerhalb des Stoßsektors oder bei Übertreten wird nicht gewertet. Die Weite wird mit einem Maßband von der Hinterkante des Auftreffpunktes bis zur Innenkante des Kugelstoßringes gemessen, wobei das Maßband durch den Mittelpunkt des Ringes gezogen wird. Die Weiten der einzelnen gültigen Stöße werden addiert.


Bei einer Nullwertung kann diese Disziplin erst nach der Absolvierung aller übrigen Disziplinen wiederholt werden, sofern 10 Gesamtpunkte einschließlich Gesamteindruck erreicht wurden.

#### Nullwertung:

- Mindestweite nicht erreicht.

#### Tipp:

Die Technik des Kugelstoßens sollte intensiv geübt werden. Beim Anlauf zu den zwei Schritten etwas hinzugeben, um das Verschieben, Be- oder Übertreten der Markierungsleiste zu verhindern.



## Erläuterungen zur bundeseinheitlichen Durchführung und Bewertung der Leistungsspangenabnahme der Deutschen Jugendfeuerwehr

### Staffellauf

**Sinn:**

Ziel des Staffellaufs ist, die Schnelligkeit und Ausdauer der Jugendlichen zu trainieren.

**Beschreibung:**

Die Art der Laufstrecke (400-m-Rundlaufbahn oder Alternativstrecke) wird rechtzeitig vom Veranstalter mitgeteilt.

Die Bewerbergruppe tritt in Sportkleidung an und trägt Brusttücher mit Nummern 1 - 9.

Bei einer Nullwertung kann diese Disziplin erst nach der Absolvierung aller übrigen Disziplinen wiederholt werden, sofern 10 Gesamtpunkte einschließlich Gesamteindruck erreicht wurden.

**Nullwertungen:**


- Verlassen der Laufbahn durch eine/-n Läufer/-in zur Erreichung eines Vorteils.
- Zeitüberschreitung.
- Nicht alle Gruppenmitglieder sind eingesetzt worden.
- Ein Gruppenmitglied wurde zweimal eingesetzt.
- Der Staffelstab erreicht nicht die Ziellinie.
- Dreimaliger Fehlstart.
- Behinderung eines/-r anderen Läufers/-in.

**Tipp:**

Bei der Leistungsspangenabnahme sollten zur Verbesserung der Ergebnisse möglichst zwei Gruppen gleichzeitig laufen.

Die fließende Staffelstabübergabe sollte trainiert werden.

Die optimalen Einteilungen/Längen der einzelnen Laufstrecken sollten durch mehrere Probeläufe im Vorfeld ermittelt werden.



## Erläuterungen zur bundeseinheitlichen Durchführung und Bewertung der Leistungsspangenabnahme der Deutschen Jugendfeuerwehr

### Löschangriff

**Sinn:**

Erlernen eines schulungsmäßigen Löschangriffs, nach den geltenden Feuerwehr-Dienstvorschriften, unter Einhaltung der vorgegebenen Bedingungen ohne Annahme von besonderen Lagen und Ausfall von Kräften.

**Beschreibung:**

Die Wettbewerbsgruppe tritt an:

- im Übungsanzug nach DJF-Bekleidungsrichtlinie,
- mit Schutzhelm nach DJF-Bekleidungsrichtlinie,
- in festem Schuhwerk,
- mit Schutzhandschuhen nach DJF-Bekleidungsrichtlinie und
- mit Brusttüchern Taktische Zeichen.

Die taktische Einheit „Gruppe“ nach FwDV 3 hat zügig einen Löschangriff gemäß den nachfolgenden Bedingungen, erfolgreich, durchzuführen.

- Ohne Bereitstellung
- Wasserentnahme offenes Gewässer
- vier Saugschläuche
- doppeltgerollte C-Schläuche
- zügige Vornahme von 3 C-Rohren

Das benötigte Gerät, das sich die Gruppe selbständig vorbereitet, befindet sich auf dem Ablageplatz.


**Nullwertung:**

- Es besteht theoretisch nicht die Möglichkeit an einem Strahlrohr Wasser abzugeben.
- Der Löschangriff wurde nicht nach den gültigen Feuerwehrdienstvorschriften vorgetragen.

Bei einer Nullwertung im Löschangriff ist die gesamte Abnahme erst nach 4 Wochen wiederholbar!

**Tipp:**

Die Wettbewerbsordnung für den Bundeswettbewerb der Deutschen Jugendfeuerwehr, Kapitel 4, kann hier unter Weglassen der Hindernisse beispielhaft genutzt werden.



## Erläuterungen zur bundeseinheitlichen Durchführung und Bewertung der Leistungsspangenaufnahme der Deutschen Jugendfeuerwehr

### Fragenbeantwortung

**Sinn:**

Feuerwehrtechnisches und allgemeines Wissen zu trainieren.

**Beschreibung:**

Die Gruppe tritt im Übungsanzug der DJF mit DJF-Helm an. Der Helm kann bei der Beantwortung abgelegt werden.

Das Wissen der gesamten Bewerbergruppe wird in einem ca. 15minütigen Gespräch durch den/die Wertungsrichter/-in mit der Gruppe in einem Raum o. ä. unter Ausschluss der Öffentlichkeit ermittelt.


Das Wissen soll das Grundwissen aus den geforderten Gebieten umfassen. Die Herkunft und die örtlichen Gegebenheiten der Feuerwehr, von der die Bewerbergruppe kommt, sollten berücksichtigt werden. Fragenkataloge oder ähnliches haben hier keine Berechtigung.

**Nullwertung:**

- Die Fragen konnten von der Bewerbergruppe nicht ausreichend beantwortet werden.

Bei einer Nullwertung in der Fragenbeantwortung ist die gesamte Abnahme erst nach 4 Wochen wiederholbar!





## Erläuterungen zur bundeseinheitlichen Durchführung und Bewertung der Leistungsspangenabnahme der Deutschen Jugendfeuerwehr

### Gesamteindruck

#### Sinn:

Gute persönliche Haltung sowie geordnetes und geschlossenes Auftreten sollen erlernt werden.

#### Beschreibung:

Es wird hier nicht die Leistung, sondern das Verhalten der Gruppe während der Übungen durch den/die jeweilige/-n Wertungsrichter/-in bewertet.

#### Kriterien zur Beurteilung des Gesamteindruckes können sein

- Wie geht die Gruppe miteinander um?
- Wie steht und verhält sich die Gruppe beim Antreten?
- Wie meldet sich der/die Gruppenführer/-in bei dem/der Übungsleiter/-in?
- Wie verhalten sich die einzelnen Gruppenmitglieder untereinander?
- Wie verhält sich die Gruppe während der Übung?

### Ausscheiden der Gruppe

- Wenn die Gruppe weniger als 10 Gesamtpunkte erreicht hat
- Wenn mehr als eine 0-Wertung vorliegt
- Wenn der Gesamteindruck der Gruppe mangelhaft ist
- Wenn eine 0-Wertung beim Löschangriff oder der Fragenbeantwortung vorliegt
- Wenn die Gruppe betrogen hat, der Versuch dazu reicht aus

Die gesamte Abnahme ist dann erst nach frühestens 4 Wochen wiederholbar!

*Helge Weber*

Vorsitzender des Fachausschusses Wettbewerbe der DJF  
Berlin, im Januar 2016

Stand: 01.01.2016

